

به نام خداوند بخشنده و مهربان



پیش دبستانی دفترانه امام صادق(ع)


کلاس : .....

آدینه :   

نام و نام خانوادگی : ..... تاریخ : .....

دفتر گلم با دقت تصویر را نگاه کن و بعد از مادرت بفواه روی تصویر را بپوشاند و شما به سوالات آن جواب بده.

در مورد تصویر هم یک داستان کوتاه بگو.



۱- در شکل چند مورچه دیدی؟ .....


۲- بالای سر فیل چه چیزی دیدی؟ .....

.....

.....

- دفتر عزیزم در تصویر، چند ماه و چند ستاره می توانی پیدا کنی؟


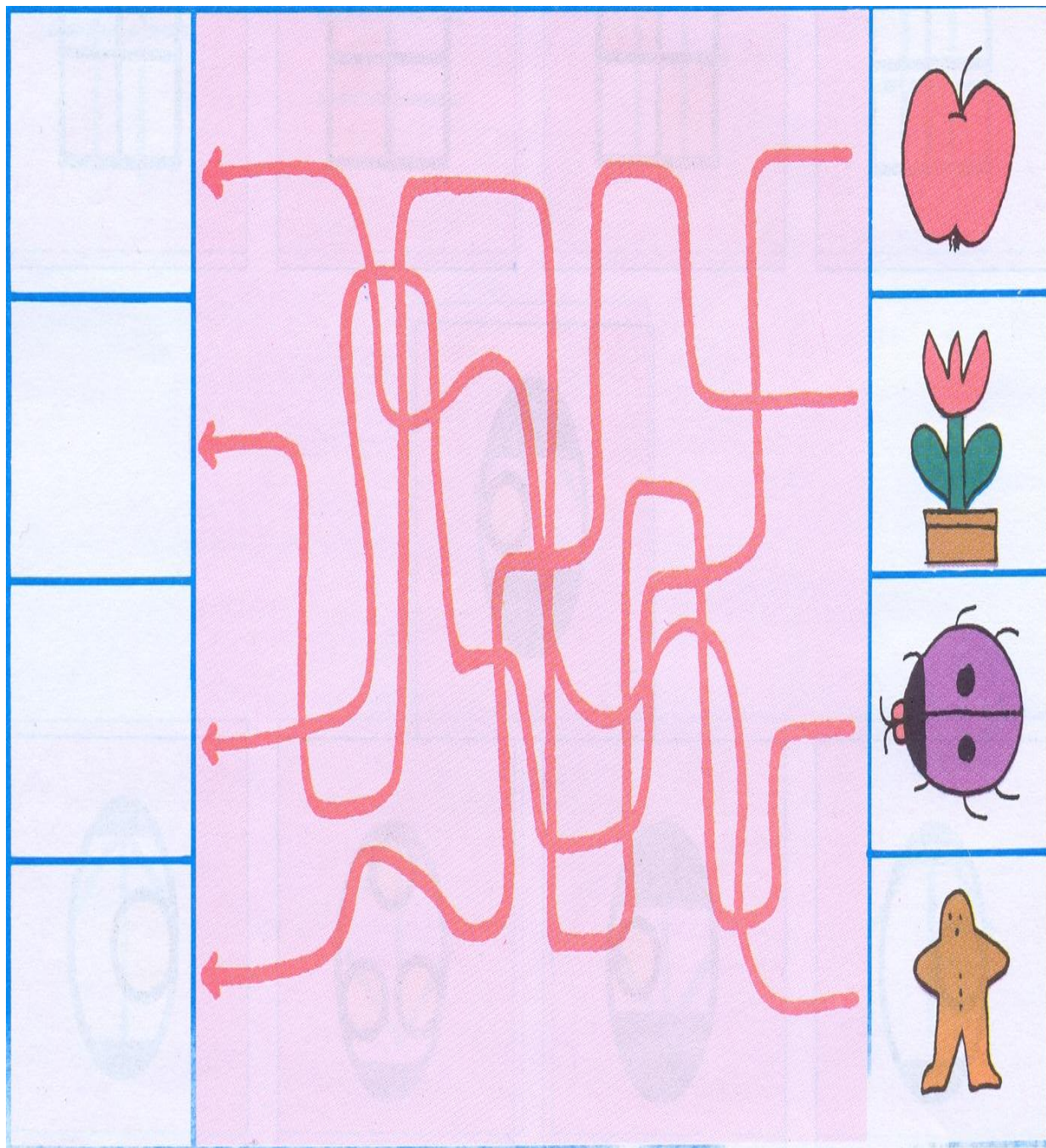
- به تعداد آنها دایره ها را رنگ بزنید.



- فرزندم شکل های زیر ۸ تفاوت با هم دارند. آنها را با (\*) مشخص کن.





- دفتر گلم مسیر مربوطه را دنبال کن و شکل مربوط به آن را در انتهای مسیر نقاشی کن.



آن چیست که وقتی بالا پرتابش می کنی به زمین برمی گردد. وقتی آن را به زمین می زنی به طرف بالا بر می

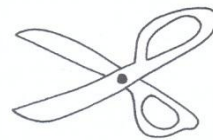
-دفتر عزیزم پروانه ی سمت چپ و گل سمت راست را رنگ بزن.



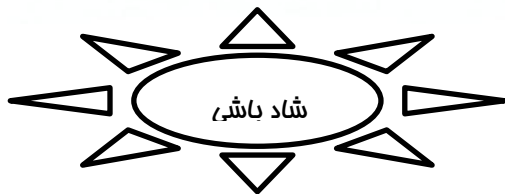
-از سمت چپ ستاره ی سومی را رنگ بزن.



-از سمت راست قیچی اولی را آبی و قیچی وسطی را قرمز کن.



-چهارمین خرگوش از سمت راست را رنگ بزن.



گردآوردگان: سرکار خانم لدران و شاهی